

Số: 42/VSC

Hải Phòng, ngày 27 tháng 04 năm 2016

Kính gửi: - ỦY BAN CHỨNG KHOÁN NHÀ NƯỚC
- SỞ GIAO DỊCH CHỨNG KHOÁN T.P HỒ CHÍ MINH

Căn cứ vào các quy định công bố thông tin của tổ chức niêm yết trên thị trường chứng khoán, Công ty Cổ phần Container Việt nam (mã CK: VSC) xin giải trình về việc Lợi nhuận sau thuế thu nhập doanh nghiệp tại Báo cáo kết quả kinh doanh quý 1 năm 2016 so với cùng kỳ năm trước có biến động từ 10% trở lên trên **Báo cáo tài chính riêng** như sau:

Đơn vị tính: đồng

Stt	Chỉ tiêu	Quý I/2016	Quý I/2015	Chênh lệch giảm	Tỷ lệ giảm (%)
1	Lợi nhuận sau thuế	36.378.642.527	45.180.437.484	8.801.794.957	19,5

Nguyên nhân chủ yếu:

Trong quý 1 năm 2016 doanh thu từ bốc xếp cảng biển (cảng Greenport) giảm hơn 40% so với quý 1 năm 2015. Ngoài ra, doanh thu từ container lạnh cũng giảm hơn 43% so với cùng kỳ năm trước. Đây là nguyên nhân chủ yếu làm cho lợi nhuận sau thuế quý 1 năm 2016 giảm 8.801.794.957 đồng, tương ứng với giảm 19,5% so với quý 1 năm 2015.

Trân trọng.

TỔNG GIÁM ĐỐC



Nguyễn Văn Tiên

Nơi nhận:

- Như trên
- Lưu VT, TCKT

CÔNG TY CỔ PHẦN CONTAINER VIỆT NAM
Số 11, Ô Thị Sáu, Ngô Quyền, Hải Phòng

=== * ===

BÁO CÁO TÀI CHÍNH
QUÝ I NĂM 2016
(BÁO CÁO RIÊNG)

Hải Phòng, tháng 04 năm 2016



BẢNG CÂN ĐỐI KẾ TOÁN GIỮA NIÊN ĐỘ

(Dạng đầy đủ)

Quý I năm 2016 (Báo cáo riêng)

Tại ngày 31 tháng 03 năm 2016

Đơn vị tính: VND


TÀI SẢN	Mã số	Thuyết minh	Số cuối quý	Số đầu năm
1	2	3	4	5
A - TÀI SẢN NGẮN HẠN (100=110+1120+130+140+150)	100		612,382,518,013	610,266,163,856
I. Tiền và các khoản tương đương tiền	110		315,775,478,271	280,989,840,262
1. Tiền	111		42,915,478,271	30,597,340,262
2. Các khoản tương đương tiền	112		272,860,000,000	250,392,500,000
II. Đầu tư tài chính ngắn hạn	120		40,000,000,000	70,000,000,000
1. Chứng khoán kinh doanh	121		0	0
2. Dự phòng giảm giá chứng khoán kinh doanh (*)	122		0	0
3. Đầu tư nắm giữ đến ngày đáo hạn	123		40,000,000,000	70,000,000,000
III. Các khoản phải thu ngắn hạn	130		242,098,939,759	245,520,689,131
1. Phải thu ngắn hạn của khách hàng	131		46,275,196,538	50,145,092,624
2. Trả trước cho người bán ngắn hạn	132		1,865,837,965	1,064,627,418
3. Phải thu nội bộ ngắn hạn	133			
4. Phải thu theo tiến độ kế hoạch hợp đồng xây dựng	134		0	0
5. Phải thu về cho vay ngắn hạn	135		0	0
6. Phải thu ngắn hạn khác	136		194,276,233,777	194,629,297,610
7. Dự phòng phải thu ngắn hạn khó đòi (*)	137		(318,328,521)	(318,328,521)
8. Tài sản thiếu chờ xử lý	139		0	0
IV. Hàng tồn kho	140		10,729,862,732	8,427,444,965
1. Hàng tồn kho	141		10,729,862,732	8,427,444,965
2. Dự phòng giảm giá hàng tồn kho (*)	149		0	0
V. Tài sản ngắn hạn khác	150		3,778,237,251	5,328,189,498
1. Chi phí trả trước ngắn hạn	151		0	
2. Thuế GTGT được khấu trừ	152		3,724,568,715	5,325,239,664
3. Thuế và các khoản khác phải thu Nhà nước	153		53,668,536	2,949,834
4. Giao dịch mua bán lại trái phiếu Chính phủ	154		0	0
5. Tài sản ngắn hạn khác	155		0	0
B - TÀI SẢN DÀI HẠN (200=210+220+230+240+250+260)	200		778,038,748,945	788,192,043,387
I. Các khoản phải thu dài hạn	210		94,019,333,333	92,019,333,333
1. Phải thu dài hạn của khách hàng	211		0	0
2. Trả trước cho người bán dài hạn	212		0	0
3. Vốn kinh doanh ở đơn vị trực thuộc	213			
4. Phải thu nội bộ dài hạn	214		0	0
5. Phải thu về cho vay dài hạn	215		94,019,333,333	92,019,333,333
6. Phải thu dài hạn khác	216		0	0
7. Dự phòng phải thu dài hạn khó đòi (*)	219		0	0
II. Tài sản cố định	220		138,531,101,762	145,941,744,249
1. Tài sản cố định hữu hình	221		128,180,837,603	135,298,798,152

- Nguyên giá	222		404,353,183,155	405,876,992,678
- Giá trị hao mòn lũy kế (*)	223		(276,172,345,552)	(270,578,194,526)
2. Tài sản cố định thuê tài chính	224		0	0
- Nguyên giá	225		0	0
- Giá trị hao mòn lũy kế (*)	226		0	0
3. Tài sản cố định vô hình	227		10,350,264,159	10,642,946,097
- Nguyên giá	228		12,083,067,663	12,083,067,663
- Giá trị hao mòn lũy kế (*)	229		(1,732,803,504)	(1,440,121,566)
III. Bất động sản đầu tư	230		0	0
- Nguyên giá	231		0	0
- Giá trị hao mòn lũy kế (*)	232		0	0
IV. Tài sản dở dang dài hạn	240		30,466,364	30,466,364
1. Chi phí sản xuất, kinh doanh dở dang dài hạn	241		0	0
2. Chi phí xây dựng cơ bản dở dang	242		30,466,364	30,466,364
V. Đầu tư tài chính dài hạn	250		531,545,000,000	531,545,000,000
1. Đầu tư vào công ty con	251		448,525,000,000	448,525,000,000
2. Đầu tư vào công ty liên doanh, liên kết	252		82,710,000,000	82,710,000,000
3. Đầu tư góp vốn vào đơn vị khác	253		310,000,000	310,000,000
4. Dự phòng đầu tư tài chính dài hạn (*)	254		0	0
5. Đầu tư nắm giữ đến ngày đáo hạn	255		0	0
VI. Tài sản dài hạn khác	260		13,912,847,486	18,655,499,441
1. Chi phí trả trước dài hạn	261		13,912,847,486	18,655,499,441
2. Tài sản thuế thu nhập hoãn lại	262		0	0
3. Tài sản dài hạn khác	268		0	0
TỔNG CỘNG TÀI SẢN (270 = 100 + 200)	270		1,390,421,266,958	1,398,458,207,243
C - NỢ PHẢI TRẢ (300=310+330)	300		155,802,529,999	198,034,112,811
I. Nợ ngắn hạn	310		151,103,329,999	193,305,792,811
1. Phải trả người bán ngắn hạn	311		37,132,875,960	46,989,577,434
2. Người mua trả tiền trước ngắn hạn	312		991,686,576	875,813,183
3. Thuế và các khoản phải nộp Nhà nước	313		10,139,134,998	15,615,168,560
4. Phải trả người lao động	314		8,839,997,045	23,464,040,782
5. Chi phí phải trả ngắn hạn	315		25,000,000	245,000,000
6. Phải trả nội bộ ngắn hạn	316			
7. Phải trả theo tiến độ kế hoạch hợp đồng xây dựng	317		0	0
8. Doanh thu chưa thực hiện ngắn hạn	318		0	0
9. Phải trả ngắn hạn khác	319		62,595,428,434	65,319,026,951
10. Vay và nợ thuê tài chính ngắn hạn	320		4,838,400,000	4,868,640,000
11. Dự phòng phải trả ngắn hạn	321		3,982,000,000	3,982,000,000
12. Quỹ khen thưởng, phúc lợi	322		22,558,806,986	31,946,525,901
13. Quỹ bình ổn giá	323		0	0
14. Giao dịch mua bán lại trái phiếu Chính phủ	324		0	0
II. Nợ dài hạn	330		4,699,200,000	4,728,320,000
1. Phải trả người bán dài hạn	331		0	0
2. Người mua trả tiền trước dài hạn	332		0	0
3. Chi phí phải trả dài hạn	333		0	0
4. Phải trả nội bộ về vốn kinh doanh	334		0	0
5. Phải trả nội bộ dài hạn	335		0	0
6. Doanh thu chưa thực hiện dài hạn	336		0	0
7. Phải trả dài hạn khác	337		40,000,000	40,000,000

8. Vay và nợ thuê tài chính dài hạn	338		4,659,200,000	4,688,320,000
9. Trái phiếu chuyển đổi	339		0	0
10. Cổ phiếu ưu đãi	340		0	0
11. Thuế thu nhập hoãn lại phải trả	341		0	0
12. Dự phòng phải trả dài hạn	342		0	0
13. Quỹ phát triển khoa học và công nghệ	343		0	0
D - VỐN CHỦ SỞ HỮU	400		1,234,618,736,959	1,200,424,094,432
I. Vốn chủ sở hữu	410		1,234,618,736,959	1,200,424,094,432
1. Vốn góp của chủ sở hữu	411		414.160.420.000	414.160.420.000
- Cổ phiếu phổ thông có quyền biểu quyết	411a		414.160.420.000	414.160.420.000
- Cổ phiếu ưu đãi	411b		0	0
2. Thặng dư vốn cổ phần	412		36,141,891,246	36,141,891,246
3. Quyền chọn chuyển đổi trái phiếu	413		0	0
4. Vốn khác của chủ sở hữu	414		0	0
5. Cổ phiếu quỹ (*)	415		0	-
6. Chênh lệch đánh giá lại tài sản	416		0	0
7. Chênh lệch tỷ giá hối đoái	417		0	0
8. Quỹ đầu tư phát triển	418		537,161,063,042	537,161,063,042
9. Quỹ hỗ trợ sắp xếp doanh nghiệp	419		0	0
10. Quỹ khác thuộc vốn chủ sở hữu	420		0	0
11. Lợi nhuận sau thuế chưa phân phối	421		247.155.362.671	212.960.720.144
- LNST chưa phân phối lũy kế đến cuối kỳ trước	421a		210,776,720,144	212,960,720,144
- LNST chưa phân phối kỳ này	421b		36,378,642,527	0
12. Nguồn vốn đầu tư XDCB	422		0	0
II. Nguồn kinh phí và quỹ khác	430		0	0
1. Nguồn kinh phí	431		0	0
2. Nguồn kinh phí đã hình thành TSCĐ	432		0	0
TỔNG CỘNG NGUỒN VỐN (440 = 300 + 400)	440		1,390,421,266,958	1,398,458,207,243


Lập, ngày 27 tháng 04 năm 2016

Người lập biểu



Trương Lý Thế Anh

Kế toán trưởng



Trần Xuân Bạo

Tổng Giám đốc



Nguyễn Văn Tiến

BÁO CÁO KẾT QUẢ HOẠT ĐỘNG KINH DOANH GIỮA NIÊN ĐỘ

(Dạng đầy đủ)

Quý I năm 2016 (Báo cáo riêng)

Đơn vị tính: VNĐ


CHỈ TIÊU	Mã số	Thuyết minh	Quý I		Luỹ kế từ đầu năm đến cuối quý này	
			Năm nay	Năm trước	Năm nay	Năm trước
1	2	3	4	5	6	7
1. Doanh thu bán hàng và cung cấp dịch vụ	01	VI.25	107,313,617,431	163,081,057,185	107,313,617,431	163,081,057,185
2. Các khoản giảm trừ doanh thu	02		0	0	0	0
3. Doanh thu thuần về bán hàng và cung cấp dịch vụ (10=01-02)	10		107,313,617,431	163,081,057,185	107,313,617,431	163,081,057,185
4. Giá vốn hàng bán	11	VI.27	61,553,899,615	102,157,008,333	61,553,899,615	102,157,008,333
5. Lợi nhuận gộp về bán hàng và cung cấp dịch vụ (20=10-11)	20		45,759,717,816	60,924,048,852	45,759,717,816	60,924,048,852
6. Doanh thu hoạt động tài chính	21	VI.26	2,873,619,226	1,880,737,081	2,873,619,226	1,880,737,081
7. Chi phí tài chính	22	VI.28	136,534,081	43,631,297	136,534,081	43,631,297
- Trong đó: Chi phí lãi vay	23		99,197,056	16,108,065	99,197,056	16,108,065
8. Chi phí bán hàng	25		32,727,373	0	32,727,373	0
9. Chi phí quản lý doanh nghiệp	26		3,301,098,840	3,315,827,240	3,301,098,840	3,315,827,240
10. Lợi nhuận thuần từ hoạt động kinh doanh {30= 20+ (21-22)-(24+25)}	30		45,162,976,748	59,445,327,396	45,162,976,748	59,445,327,396
11. Thu nhập khác	31		360,000,000	13,671,987,679	360,000,000	13,671,987,679
12. Chi phí khác	32		0	15,900,553,949	0	15,900,553,949
13. Lợi nhuận khác (40=31-32)	40		360,000,000	(2,228,566,270)	360,000,000	(2,228,566,270)
14. Tổng lợi nhuận kế toán trước thuế (50=30+40)	50		45,522,976,748	57,216,761,126	45,522,976,748	57,216,761,126
15. Chi phí thuế TNDN hiện hành	51	VI.30	9,144,334,221	12,036,323,642	9,144,334,221	12,036,323,642
16. Chi phí thuế TNDN hoãn lại	52	VI.30				
17. Lợi nhuận sau thuế thu nhập doanh nghiệp (60=50-51-52)	60		36,378,642,527	45,180,437,484	36,378,642,527	45,180,437,484
18. Lãi cơ bản trên cổ phiếu	70					
19. Lãi suy giảm trên cổ phiếu	71					


Lập, ngày 27 tháng 04 năm 2016

Người lập biểu

Kế toán trưởng

Tổng Giám đốc



Trương Lý Thế Anh

Trần Xuân Bạo

Nguyễn Văn Tiên

BÁO CÁO LƯU CHUYỂN TIỀN TỆ GIỮA NIÊN ĐỘ

(Dạng đầy đủ)

Theo phương pháp gián tiếp

Quý I năm 2016 (Báo cáo riêng)

Đơn vị tính: VNĐ

Chỉ tiêu	Mã số	Thuyết minh	Luỹ kế từ đầu năm đến cuối quý này	
			Năm nay	Năm trước
1	2	3	4	5
I. Lưu chuyển tiền từ hoạt động kinh doanh				
1. Lợi nhuận trước thuế	01		45,522,976,748	57,216,761,126
2. Điều chỉnh cho các khoản				
- Khấu hao TSCĐ và BĐSĐT	02		7,410,642,487	7,722,519,620
- Các khoản dự phòng	03		0	9,000,000,000
- Lãi, lỗ chênh lệch tỷ giá hối đoái do đánh giá lại các khoản mục tiền tệ có gốc ngoại tệ	04		(27,548,671)	908,777
- Lãi, lỗ từ hoạt động đầu tư	05		(1,987,324,622)	1,422,693,279
- Chi phí lãi vay	06		99,197,056	16,108,065
- Các khoản điều chỉnh khác	07		0	0
3. Lợi nhuận từ hoạt động kinh doanh trước những thay đổi vốn lưu động	08		51,017,942,998	75,378,990,867
- Tăng, giảm các khoản phải thu	09		5,184,630,423	13,624,255,780
- Tăng, giảm hàng tồn kho	10		(2,302,417,767)	(1,087,586,142)
- Tăng, giảm các khoản phải trả (Không kể lãi vay phải trả, thuế thu nhập doanh nghiệp phải nộp)	11		(32,976,010,520)	71,687,762,964
- Tăng, giảm chi phí trả trước	12		4,735,599,671	4,162,099,968
- Tăng, giảm chứng khoán kinh doanh	13		0	0
- Tiền lãi vay đã trả	14		(99,197,056)	(92,622,282)
- Thuế thu nhập doanh nghiệp đã nộp	15		(14,576,991,589)	(16,413,374,019)
- Tiền thu khác từ hoạt động kinh doanh	16		50,118,875,026	70,101,661,271
- Tiền chi khác cho hoạt động kinh doanh	17		(2,824,487,663)	(68,851,672,187)
Lưu chuyển tiền thuần từ hoạt động kinh doanh	20		58,277,943,523	148,509,516,220
II. Lưu chuyển tiền từ hoạt động đầu tư				
1. Tiền chi để mua sắm, xây dựng TSCĐ và các tài sản dài hạn khác	21		0	0
2. Tiền thu từ thanh lý, nhượng bán TSCĐ và các tài sản dài hạn khác	22		360,000,000	(2,264,190,313)
3. Tiền chi cho vay, mua các công cụ nợ của đơn vị khác	23		(28,700,000,000)	(25,862,500,000)
4. Tiền thu hồi cho vay, bán lại các công cụ nợ của đơn vị khác	24		4,200,000,000	2,900,000,000
5. Tiền chi đầu tư góp vốn vào đơn vị khác	25		0	0
6. Tiền thu hồi đầu tư góp vốn vào đơn vị khác	26		0	0
7. Tiền thu lãi cho vay, cổ tức và lợi nhuận được chia	27		2,804,145,815	1,843,411,493
Lưu chuyển tiền thuần từ hoạt động đầu tư	30		(21,335,854,185)	(23,383,278,820)
III. Lưu chuyển tiền từ hoạt động tài chính				
1. Tiền thu từ phát hành cổ phiếu, nhận vốn góp của chủ sở hữu	31		0	0
2. Tiền trả lại vốn góp cho các chủ sở hữu, mua lại cổ phiếu của doanh nghiệp đã phát hành	32		0	0
3. Tiền thu từ đi vay	33		0	0
4. Tiền trả nợ gốc vay	34		0	0



5. Tiền trả nợ gốc thuê tài chính	35		0	0
6. Cổ tức, lợi nhuận đã trả cho chủ sở hữu	36		(2,184,000,000)	(1,251,000,000)
Lưu chuyển tiền thuần từ hoạt động tài chính	40		(2,184,000,000)	(1,251,000,000)
Lưu chuyển thuần trong kỳ (50=20+30+40)	50		34,758,089,338	123,875,237,400
Tiền và tương đương tiền đầu kỳ	60		280,989,840,262	128,764,748,165
Ảnh hưởng của thay đổi tỷ giá hối đoái quy đổi ngoại tệ	61		27,548,671	(908,777)
Tiền và tương đương tiền cuối kỳ (70=50+60+61)	70		315,775,478,271	252,639,076,788


Lập, ngày 27 tháng 04 năm 2016

Người lập biểu

Kế toán trưởng

Tổng Giám đốc



Trương Lý Thế Anh

Trần Xuân Bạo

Nguyễn Văn Tiên

BẢN THUYẾT MINH BÁO CÁO TÀI CHÍNH CHỌN LỌC

Quý I năm 2016 (Báo cáo riêng)

I. Đặc điểm hoạt động của doanh nghiệp

1. Hình thức sở hữu vốn

Công ty Cổ phần Container Việt Nam là một doanh nghiệp hoạt động theo Luật Doanh nghiệp của nước Cộng hòa Xã hội Chủ nghĩa Việt Nam, Công ty được thành lập từ việc cổ phần hóa Công ty Container Phía Bắc theo Quyết định số 183/QĐ-TTg ngày 04 tháng 03 năm 2002 của Thủ tướng Chính phủ. Công ty có tên ban đầu là Công ty Cổ phần Container Phía Bắc và được đổi tên thành Công ty Cổ phần Container Việt Nam theo Quyết định số 24/2003/QĐ-HĐQT ngày 12 tháng 02 năm 2003 của Hội đồng Quản trị Công ty Cổ phần Container Phía Bắc.

2. Lĩnh vực kinh doanh: Kho bãi, vận tải và dịch vụ hàng hải.

3. Ngành nghề kinh doanh

Công ty Cổ phần Container Việt Nam hoạt động theo Giấy chứng nhận đăng ký kinh doanh số 0200453688 do Sở Kế hoạch và Đầu tư Thành phố Hải Phòng cấp ngày 01 tháng 04 năm 2002 và được sửa đổi bổ sung lần thứ 17 vào ngày 02 tháng 07 năm 2015 với các ngành nghề kinh doanh như sau:

- Kho bãi và lưu giữ hàng hóa;
- Vận tải hàng hóa ven biển và viễn dương;
- Kinh doanh bất động sản, quyền sử dụng đất thuộc chủ sở hữu, chủ sử dụng hoặc đi thuê;
- Vận tải hàng hóa đường thủy nội địa;
- Sửa chữa các sản phẩm kim loại đúc sẵn;
- Sửa chữa máy móc, thiết bị;
- Bảo dưỡng, sửa chữa ô tô và xe có động cơ khác;
- Bán phụ tùng và các bộ phận phụ trợ của ô tô và xe có động cơ khác;
- Bán buôn nông, lâm sản nguyên liệu (trừ gỗ, tre, nứa) và động vật sống (Không bao gồm động vật hoang dã, quý hiếm);
- Bán buôn máy móc, thiết bị và phụ tùng khác. Chi tiết: Bán buôn máy móc, thiết bị hàng hải;
- Bán lẻ nhiên liệu động cơ trong các cửa hàng chuyên doanh;
- Bán buôn nhiên liệu rắn, lỏng, khí và các sản phẩm liên quan;
- Hoạt động dịch vụ hỗ trợ trực tiếp cho vận tải đường thủy. Chi tiết: Hoạt động điều hành, dịch vụ vận tải cảng biển; lai dắt; chở hàng bằng xà lan;
- Hoạt động dịch vụ hỗ trợ khác liên quan đến vận tải. Chi tiết: Dịch vụ đại lý tàu biển; Dịch vụ đại lý vận tải đường biển; Giao nhận hàng hóa; Hoạt động của đại lý làm thủ tục hải quan; Đại lý vận tải hàng hóa; Dịch vụ hỗ trợ vận tải hàng hóa; Môi giới.
- Vận tải hàng hóa bằng đường bộ;

- Hoạt động dịch vụ hỗ trợ trực tiếp cho vận tải đường sắt và đường bộ;
- Bốc xếp hàng hóa;
- Cho thuê xe có động cơ;
- Cho thuê máy móc, thiết bị và đồ dùng hữu hình khác. Chi tiết: Cho thuê thuyền và tàu thương mại; Cho thuê container.

4. Chu kỳ sản xuất kinh doanh thông thường: 12 tháng

5. Đặc điểm hoạt động của doanh nghiệp trong năm tài chính có ảnh hưởng đến báo cáo tài chính

6. Cấu trúc doanh nghiệp

- Danh sách các công ty con:	Quyền biểu quyết	
Công ty TNHH MTV Vận tải biển Ngôi sao xanh	Công ty con	100%
Công ty TNHH MTV Viconship Hồ Chí Minh	Công ty con	100%
Công ty TNHH MTV Trung tâm Logistics Xanh	Công ty con	100%
Công ty TNHH MTV Bến Xanh	Công ty con	100%
Công ty TNHH Tuyển TS	Công ty con	100%
Công ty Cổ phần Container Miền Trung	Công ty con	65%
Công ty Cổ phần Cảng Xanh VIP	Công ty con	50,87%

- Danh sách các công ty liên doanh, liên kết:	Quyền biểu quyết	
Công ty Cổ phần Cảng Dịch vụ Dầu khí Đình Vũ	Công ty liên kết	22%
Công ty Cổ phần Logistics Cảng Đà Nẵng	Công ty liên kết	37%

- Danh sách các đơn vị trực thuộc không có tư cách pháp nhân hạch toán phụ thuộc:

CN Công ty CP Container Việt Nam tại Tp. Hồ Chí Minh	Chi nhánh
CN Công ty CP Container Việt Nam - XN Cảng Viconship	Chi nhánh
CN Công ty CP Container Việt Nam tại tỉnh Quảng Ninh	Chi nhánh

7. Tuyên bố về khả năng so sánh thông tin trên Báo cáo tài chính (có so sánh được hay không, nếu không so sánh được phải nêu lý do như vì chuyển đổi hình thức sở hữu, chia tách, sáp nhập, nêu độ dài về kỳ so sánh...)

II. Kỳ kế toán, đơn vị tiền tệ sử dụng trong kế toán

1. Kỳ kế toán năm: bắt đầu từ ngày 01/01 và kết thúc vào ngày 31/12.

2. Đơn vị tiền tệ sử dụng trong kế toán: Đồng Việt Nam.

III. Chuẩn mực và Chế độ kế toán áp dụng

1. Chế độ kế toán áp dụng:

Chế độ kế toán doanh nghiệp, ban hành theo Thông tư số 200/2014/TT-BTC ngày 22/12/2014 của Bộ Tài chính.

2. Tuyên bố về việc tuân thủ Chuẩn mực kế toán và Chế độ kế toán:

Báo cáo tài chính được lập và trình bày phù hợp với Chuẩn mực và Chế độ kế toán Việt Nam hiện hành.

IV. Các chính sách kế toán áp dụng (trong trường hợp doanh nghiệp hoạt động liên tục)

1. Nguyên tắc chuyển đổi Báo cáo tài chính lập bằng ngoại tệ sang Đồng Việt Nam; ảnh hưởng (nếu có) do việc chuyển đổi Báo cáo tài chính từ đồng ngoại tệ sang Đồng Việt Nam.

2. Các loại tỷ giá hối đoái áp dụng trong kế toán.

3. Nguyên tắc xác định lãi suất thực tế (lãi suất hiệu lực) dùng để chiết khấu dòng tiền.

4. Nguyên tắc ghi nhận các khoản tiền và các khoản tương đương tiền.

Tiền bao gồm tiền mặt và tiền gửi ngân hàng không kỳ hạn. Các khoản tương đương tiền là các khoản đầu tư ngắn hạn có tính thanh khoản cao, có thể dễ dàng chuyển đổi thành một lượng tiền xác định, không có nhiều rủi ro về thay đổi giá trị và được sử dụng cho mục đích đáp ứng các cam kết chi tiền ngắn hạn hơn là cho mục đích đầu tư hay là các mục đích khác.

5. Nguyên tắc kế toán các khoản đầu tư tài chính

a) Chứng khoán kinh doanh.

b) Các khoản đầu tư nắm giữ đến ngày đáo hạn.

c) Các khoản cho vay.

d) Đầu tư vào công ty con; công ty liên doanh, liên kết.

d) Đầu tư vào công cụ vốn của đơn vị khác.

e) Các phương pháp kế toán đối với các giao dịch khác liên quan đến đầu tư tài chính.

6. Nguyên tắc kế toán nợ phải thu.

Các khoản phải thu được theo dõi chi tiết theo kỳ hạn phải thu, đối tượng phải thu, loại nguyên tệ phải thu và các yếu tố khác theo nhu cầu quản lý của doanh nghiệp.

7. Nguyên tắc ghi nhận hàng tồn kho:

- Nguyên tắc ghi nhận hàng tồn kho: theo nguyên tắc giá gốc.

- Phương pháp tính giá trị hàng tồn kho: nhập trước - xuất trước.

- Phương pháp hạch toán hàng tồn kho: theo phương pháp kê khai thường xuyên.

- Phương pháp lập dự phòng giảm giá hàng tồn kho: lập dự phòng khi có sự suy giảm của giá trị thuần có thể thực hiện được so với gốc của hàng tồn kho.

8. Nguyên tắc ghi nhận và khấu hao TSCĐ, TSCĐ thuê tài chính, bất động sản đầu tư.

Nguyên tắc ghi nhận: Nguyên giá TSCĐ được ghi nhận theo giá thực tế phát sinh. Trong quá trình sử dụng, TSCĐ được phản ánh theo Nguyên giá, Hao mòn lũy kế và Giá trị còn lại.

Phương pháp khấu hao: theo phương pháp đường thẳng.

9. Nguyên tắc kế toán các hợp đồng hợp tác kinh doanh.

10. Nguyên tắc kế toán thuế TNDN hoãn lại.

11. Nguyên tắc kế toán chi phí trả trước.

12. Nguyên tắc kế toán nợ phải trả.

13. Nguyên tắc ghi nhận vay và nợ phải trả thuê tài chính.

14. Nguyên tắc ghi nhận và vốn hóa các khoản chi phí đi vay.

15. Nguyên tắc ghi nhận chi phí phải trả.

16. Nguyên tắc và phương pháp ghi nhận các khoản dự phòng phải trả.

17. Nguyên tắc ghi nhận doanh thu chưa thực hiện.

18. Nguyên tắc ghi nhận trái phiếu chuyển đổi.

19. Nguyên tắc ghi nhận vốn chủ sở hữu:

- Nguyên tắc ghi nhận vốn góp của chủ sở hữu, thặng dư vốn cổ phần, quyền chọn trái phiếu chuyển đổi, vốn khác của chủ sở hữu.

- Nguyên tắc ghi nhận chênh lệch đánh giá lại tài sản.

- Nguyên tắc ghi nhận chênh lệch tỷ giá.

- Nguyên tắc ghi nhận lợi nhuận chưa phân phối.

20. Nguyên tắc và phương pháp ghi nhận doanh thu:

- Doanh thu bán hàng.

- Doanh thu cung cấp dịch vụ: Doanh thu được xác định tương đối chắc chắn. Doanh nghiệp đã hoặc sẽ thu được lợi ích kinh tế từ giao dịch cung cấp dịch vụ đó. Xác định được phần công việc đã hoàn thành vào thời điểm báo cáo, xác định được chi phí phát sinh để hoàn thành giao dịch.

- Doanh thu hoạt động tài chính: Được ghi nhận khi kết quả của giao dịch đó được xác định một cách đáng tin cậy.

- Doanh thu hợp đồng xây dựng.

- Thu nhập khác.

21 Nguyên tắc kế toán các khoản giảm trừ doanh thu.

22. Nguyên tắc kế toán giá vốn hàng bán.

23. Nguyên tắc kế toán chi phí tài chính.

24. Nguyên tắc kế toán chi phí bán hàng, chi phí quản lý doanh nghiệp.

25. Nguyên tắc và phương pháp ghi nhận chi phí thuế thu nhập doanh nghiệp hiện hành, chi phí thuế thu nhập doanh nghiệp hoãn lại.

26. Các nguyên tắc và phương pháp kế toán khác.

VI. Thông tin bổ sung cho các khoản mục trình bày trong Bảng cân đối kế toán

Đơn vị tính: đồng Việt nam

	Cuối kỳ	Đầu năm
1. Tiền		
- Tiền mặt	494,075,101	410,826,726
- Tiền gửi ngân hàng không kỳ hạn	42,421,403,170	30,186,513,536
- Tiền đang chuyển		
Cộng	42,915,478,271	30,597,340,262

2. Các khoản đầu tư tài chính

a) Chứng khoán kinh doanh.

b) Đầu tư nắm giữ đến ngày đáo hạn

b1) Ngắn hạn

		Cuối kỳ		Đầu năm
	Giá gốc	Giá trị ghi sổ	Giá gốc	Giá trị ghi sổ

- Tiền gửi có kỳ hạn	312,860,000,000	312,860,000,000	320,392,500,000	320,392,500,000
+ Tiền gửi có kỳ hạn không quá 3 tháng	272,860,000,000	272,860,000,000	250,392,500,000	250,392,500,000
+ Tiền gửi có kỳ hạn trên 3 tháng	40,000,000,000	40,000,000,000	70,000,000,000	70,000,000,000

- Trái phiếu

- Các khoản đầu tư khác

b2) Dài hạn

- Tiền gửi có kỳ hạn

- Trái phiếu

- Các khoản đầu tư khác

c) Đầu tư góp vốn vào đơn vị khác

Quyền biểu quyết

Cuối kỳ

Đầu năm

- Đầu tư vào công ty con

448,525,000,000 448,525,000,000

Công ty TNHH MTV Vận tải biển Ngôi sao xanh

100% 15,000,000,000 15,000,000,000

Công ty Cổ phần Container Miền Trung

65% 19,825,000,000 19,825,000,000

Công ty TNHH MTV Viconship Hồ Chí Minh

100% 6,000,000,000 6,000,000,000

Công ty TNHH MTV Trung tâm Logistics Xanh

100% 90,000,000,000 90,000,000,000

Công ty TNHH MTV Bến Xanh

100% 25,000,000,000 25,000,000,000

Công ty Cổ phần Cảng Xanh VIP

50,87% 292,500,000,000 292,500,000,000

Công ty TNHH Tuyển TS

100% 200,000,000 200,000,000

- Đầu tư vào công ty liên doanh, liên kết

82,710,000,000 82,710,000,000

Công ty Cổ phần Cảng Dịch vụ Dầu khí Đình Vũ

22% 70,500,000,000 70,500,000,000

Công ty Cổ phần Logistics Cảng Đà Nẵng

37% 12,210,000,000 12,210,000,000

- Đầu tư vào đơn vị khác

310,000,000 310,000,000

Công ty TNHH MSC Việt Nam

10% 310,000,000 310,000,000

- Tóm tắt tình hình hoạt động của các công ty con, công ty liên doanh, liên kết:

- Các giao dịch trọng yếu giữa doanh nghiệp và công ty con, công ty liên doanh, liên kết:

3. Phải thu khách hàng

Cuối kỳ

Đầu năm

a) Phải thu của khách hàng ngắn hạn

46,275,196,538 50,145,092,624

- Chi tiết các khoản phải thu của khách hàng chiếm từ 10% trở lên trên tổng phải thu khách hàng

18,703,570,003 18,238,489,467

+ APL Co., Pte. Ltd

7,123,031,201 7,963,587,548

+ Chi nhánh Công ty Cổ phần đại lý hàng hải Việt Nam-Đại lý Hàng hải HẢI PHÒNG

7,263,682,553 5,505,268,102

+ Chi nhánh Công ty TNHH Cosco Container Lines Việt Nam tại Hải Phòng

4,316,856,249 4,769,633,817

- Các khoản phải thu khách hàng khác

27,571,626,535 31,906,603,157

b) Phải thu của khách hàng dài hạn -

- Chi tiết các khoản phải thu của khách hàng chiếm từ 10% trở lên trên tổng phải thu khách hàng

- Các khoản phải thu khách hàng khác

4. Phải thu khác

	Giá trị	Cuối kỳ Dự phòng	Giá trị	Đầu năm Dự phòng
a) Ngắn hạn	194,276,233,777		194,629,297,610	
- Phải thu về cổ phần hoá				
- Phải thu về cổ tức và lợi nhuận được chia				
- Phải thu người lao động				
- Ký cược, ký quỹ				
- Cho mượn				
- Các khoản chi hộ				
- Phải thu khác	194,276,233,777		194,629,297,610	
b) Dài hạn	-		-	
- Phải thu về cổ phần hoá				
- Phải thu về cổ tức và lợi nhuận được chia				
- Phải thu người lao động				
- Ký cược, ký quỹ				
- Cho mượn				
- Các khoản chi hộ				
- Phải thu khác				
Cộng	194,276,233,777		194,629,297,610	

5. Tài sản thiếu chờ xử lý

6. Nợ xấu

7. Hàng tồn kho

	Giá gốc	Cuối kỳ Dự phòng	Giá gốc	Đầu năm Dự phòng
- Hàng đang đi trên đường				
- Nguyên liệu, vật liệu	10,154,828,535		7,879,763,361	
- Công cụ, dụng cụ	2,162,590		2,162,590	
- Chi phí sản xuất kinh doanh dở dang				
- Thành phẩm				
- Hàng hóa	572,871,607		545,519,014	

- Hàng gửi bán
- Hàng hóa kho bảo thuế

Cộng **10,729,862,732** **8,427,444,965**

- Giá trị hàng tồn kho ứ đọng, kém mất phẩm chất không có khả năng tiêu thụ tại thời điểm cuối kỳ. Nguyên nhân và hướng xử lý đối với hàng tồn kho ứ đọng, kém, mất phẩm chất.

- Giá trị hàng tồn kho dùng để thế chấp, cầm cố bảo đảm các khoản nợ phải trả tại thời điểm cuối kỳ.

- Lý do dẫn đến việc trích lập thêm hoặc hoàn nhập dự phòng giảm giá hàng tồn kho.

8. Tài sản dở dang dài hạn

	Giá gốc	Cuối kỳ	Đầu năm
		Giá trị có thể thu hồi	Giá trị có thể thu hồi
a) Chi phí SX, kinh doanh dở dang dài hạn (Chi tiết cho từng loại, nêu lí do vì sao không hoàn thành trong một chu kỳ sản xuất, kinh doanh thông thường)			
Cộng			
b) Xây dựng cơ bản dở dang (Chi tiết cho các công trình chiếm từ 10% trên tổng giá trị XD CB)		Cuối kỳ	Đầu năm
- Mua sắm		-	-
- XD CB		30,466,364	30,466,364
- Sửa chữa		-	-
Cộng		30,466,364	30,466,364

9. Tài sản cố định hữu hình

Khoản mục	Nhà cửa, vật kiến trúc		Dụng cụ văn phòng		Máy móc và thiết bị		Phương tiện vận tải, truyền dẫn		Tổng cộng	
	VND	VND	VND	VND	VND	VND	VND	VND	VND	VND
Nguyên giá										
Số dư đầu năm	155,503,110,307	1,497,492,429	7,606,926,972		241,269,462,970				405,876,992,678	
Mua trong năm									0	
Đầu tư XD/CB hoàn thành									0	
Thanh lý, nhượng bán					(1,523,809,523)				(1,523,809,523)	
Số dư cuối năm	155,503,110,307	1,497,492,429	7,606,926,972		239,745,653,447				404,353,183,155	
Giá trị hao mòn lũy kế										
Số dư đầu năm	108,073,510,701	1,405,953,377	4,730,636,968		156,368,093,480				270,578,194,526	
Khấu hao trong năm	2,866,995,829	24,773,166	234,323,403		3,991,868,151				7,117,960,549	
Thanh lý, nhượng bán					(1,523,809,523)				(1,523,809,523)	
Số dư cuối năm	110,940,506,530	1,430,726,543	4,964,960,371		158,836,152,108				276,172,345,552	
Giá trị còn lại										
Số dư đầu năm	47,429,599,606	91,539,052	2,876,290,004		84,901,369,490				135,298,798,152	
Số dư cuối năm	44,562,603,777	66,765,886	2,641,966,601		80,909,501,339				128,180,837,603	

10. Tài sản cố định vô hình

Khoản mục	Quyền sử dụng đất	Phần mềm máy vi tính	Tổng cộng
	VND	VND	VND
Nguyên giá			
Số dư đầu năm	5,355,027,273	6,728,040,390	12,083,067,663
Mua trong năm			0
Đầu tư XD/CB hoàn thành			0
Thanh lý, nhượng bán			0
Số dư cuối năm	5,355,027,273	6,728,040,390	12,083,067,663
Giá trị hao mòn lũy kế			
Số dư đầu năm		1,440,121,566	1,440,121,566
Khấu hao trong năm		292,681,938	292,681,938
Thanh lý, nhượng bán			0
Số dư cuối năm	0	1,732,803,504	1,732,803,504
Giá trị còn lại			
Số dư đầu năm	5,355,027,273	5,287,918,824	10,642,946,097
Số dư cuối năm	5,355,027,273	4,995,236,886	10,350,264,159

13. Chi phí trả trước

Cuối kỳ

Đầu năm

a) Ngắn hạn (chi tiết theo từng khoản mục)

- Chi phí trả trước về thuê hoạt động TSCĐ
- Công cụ, dụng cụ xuất dùng
- Chi phí đi vay
- Các khoản khác (nêu chi tiết nếu có thể)

b) Dài hạn

- Chi phí thành lập doanh nghiệp
- Chi phí mua bảo hiểm
- Các khoản khác (nêu chi tiết nếu có thể)
- + Công cụ dụng cụ chờ phân bổ

Cộng

13,912,847,486

18,655,499,441

13,912,847,486

18,655,499,441

13,912,847,486**18,655,499,441****14. Tài sản khác**

Cuối kỳ

Đầu năm

a) Ngắn hạn (chi tiết theo từng khoản mục)

b) Dài hạn (chi tiết theo từng khoản mục)

Cộng**15. Vay và nợ thuê tài chính****9,497,600,000****9,556,960,000****16. Phải trả người bán**

Cuối kỳ

Đầu năm

Số có khả năng
trả nợSố có khả năng
trả nợ

Giá trị

Giá trị

a) Các khoản phải trả người bán ngắn hạn

37,132,875,960**37,132,875,960****46,989,577,434****46,989,577,434**

- Chi tiết cho từng đối tượng chiếm từ 10% trở lên trên tổng số phải trả

18,738,421,479

18,738,421,479

26,857,494,817

26,857,494,817

- + Công ty CP Cảng dịch vụ dầu khí Đình Vũ

7,980,688,790

7,980,688,790

15,850,750,680

15,850,750,680

- + Công ty Cổ phần Cảng Nam Hải

10,757,732,689

10,757,732,689

11,006,744,137

11,006,744,137

- Phải trả các đối tượng khác

18,394,454,481

18,394,454,481

20,132,082,617

20,132,082,617

b) Các khoản phải trả người bán dài hạn

- Chi tiết cho từng đối tượng chiếm từ 10% trở lên trên tổng số phải trả

- Phải trả các đối tượng khác

Cộng**37,132,875,960****37,132,875,960****46,989,577,434****46,989,577,434**

c) Số nợ quá hạn chưa thanh toán

- Chi tiết cho từng đối tượng chiếm từ 10% trở lên trên tổng số quá hạn
- Phải trả các đối tượng khác

Cộng

17. Thuế và các khoản phải nộp Nhà nước

	Đầu năm	Số phải nộp trong năm	Số đã nộp/đã được khấu trừ trong năm	Cuối kỳ
a) Phải nộp (chi tiết theo từng loại thuế)	15,615,168,560	21,630,721,834	27,106,755,396	10,139,134,998
- Thuế giá trị gia tăng	42,669,946	1,772,200,236	1,441,731,154	373,139,028
- Thuế thu nhập doanh nghiệp	11,494,877,821	9,144,334,221	14,576,991,589	6,062,220,453
- Thuế thu nhập cá nhân	239,216,000	1,548,903,173	1,310,938,173	477,181,000
- Các loại thuế khác	3,838,404,793	9,165,284,204	9,777,094,480	3,226,594,517
b) Phải thu (chi tiết theo từng loại thuế)				
Cộng	15,615,168,560	21,630,721,834	27,106,755,396	10,139,134,998

18. Chi phí phải trả

	Cuối kỳ	Đầu năm
a) Ngắn hạn	25,000,000	245,000,000
- Trích trước chi phí tiền lương trong thời gian nghỉ phép		
- Chi phí trong thời gian ngừng kinh doanh		
- Chi phí trích trước tạm tính giá vốn hàng hóa, thành phẩm BDS đã bán		
- Các khoản trích trước khác	25,000,000	245,000,000
b) Dài hạn		
- Lãi vay		
- Các khoản khác (chi tiết từng khoản)		
Cộng	25,000,000	245,000,000

19. Phải trả khác

	Cuối kỳ	Đầu năm
a) Ngắn hạn		
- Tài sản thừa chờ giải quyết		
- Kinh phí công đoàn	3,644,515,508	3,800,783,913
- Bảo hiểm xã hội	-	19,219,424
- Bảo hiểm y tế		
- Bảo hiểm thất nghiệp		

- Phải trả về cổ phần hoá		
- Nhận ký quỹ, ký cược ngắn hạn	62,600,000	72,600,000
- Cổ tức, lợi nhuận phải trả	613,629,225	618,280,425
- Các khoản phải trả, phải nộp khác	58,274,683,701	60,808,143,189
Cộng	62,595,428,434	65,319,026,951
b) Dài hạn (chi tiết từng khoản mục)	40,000,000	40,000,000
- Nhận ký quỹ, ký cược dài hạn	40,000,000	40,000,000
- Các khoản phải trả, phải nộp khác		
c) Số nợ quá hạn chưa thanh toán (chi tiết từng khoản mục, lý do chưa thanh toán nợ quá hạn)		

20. Doanh thu chưa thực hiện

21. Trái phiếu phát hành

22. Cổ phiếu ưu đãi phân loại là nợ phải trả

23. Dự phòng phải trả

	Cuối kỳ	Đầu năm
a) Ngắn hạn	3,982,000,000	3,982,000,000
- Dự phòng bảo hành sản phẩm hàng hóa		
- Dự phòng bảo hành công trình xây dựng		
- Dự phòng tái cơ cấu		
- Dự phòng phải trả khác (Chi phí sửa chữa TSCĐ định kỳ, chi phí hoàn nguyên môi trường...)	3,982,000,000	3,982,000,000
b) Dài hạn	-	-
- Dự phòng bảo hành sản phẩm hàng hóa		
- Dự phòng bảo hành công trình xây dựng		
- Dự phòng tái cơ cấu		
- Dự phòng phải trả khác (Chi phí sửa chữa TSCĐ định kỳ, chi phí hoàn nguyên môi trường...)		
Cộng	3,982,000,000	3,982,000,000

24. Tài sản thuế thu nhập hoãn lại và thuế thu nhập hoãn lại phải trả

25. Vốn chủ sở hữu

a) Bảng đối chiếu biến động của vốn chủ sở hữu (có chi tiết kèm theo)

25 VỐN CHỦ SỞ HỮU

25. a) Bảng đối chiếu biến động của vốn chủ sở hữu:

	Các khoản mục thuộc vốn chủ sở hữu								
	Vốn góp của chủ sở hữu	Thặng dư vốn cổ phần	Quyền chọn chuyển đổi trái phiếu	Vốn khác của chủ sở hữu	Chênh lệch đánh giá lại tài sản	Chênh lệch tỷ giá	LNST chưa phân phối và các quỹ	Các khoản mục khác	Cộng
A	1	2	3	4	5	6	7	8	
Số dư đầu năm trước	345,415,410,000	37,231,904,775	0	0	0	0	614,267,335,571	0	996,914,650,346
Tăng vốn trong kỳ									0
Lãi trong kỳ							272,024,820,927		272,024,820,927
Tăng khác	68,745,010,000						112,959,353,245		181,704,363,245
Giảm vốn trong kỳ							(247,353,726,557)		(247,353,726,557)
Lỗ trong kỳ									0
Giảm khác		(1,090,013,529)					(1,776,000,000)		(2,866,013,529)
Số dư đầu năm nay	414,160,420,000	36,141,891,246	0	0	0	0	750,121,783,186	0	1,200,424,094,432
Tăng vốn trong kỳ									0
Lãi trong kỳ							36,378,642,527		36,378,642,527
Tăng khác									0
Giảm vốn trong kỳ									-
Lỗ trong kỳ									0
Giảm khác							(2,184,000,000)		(2,184,000,000)
Số dư cuối kỳ	414,160,420,000	36,141,891,246	0	0	0	0	784,316,425,713	0	1,234,618,736,959

	Cuối kỳ	Đầu năm
b) Chi tiết vốn góp của chủ sở hữu		
- Vốn góp của công ty mẹ (nếu là công ty con)		
- Vốn góp của các đối tượng khác	414,160,420,000	414,160,420,000
Cộng		
c) Các giao dịch về vốn với các chủ sở hữu và phân phối cổ tức, chia lợi nhuận	Năm nay	Năm trước
- Vốn đầu tư của chủ sở hữu		
+ Vốn góp đầu năm	414,160,420,000	345,415,410,000
+ Vốn góp tăng trong năm	-	68,745,010,000
+ Vốn góp giảm trong năm	-	-
+ Vốn góp cuối năm	414,160,420,000	414,160,420,000
- Cổ tức, lợi nhuận đã chia	-	-
d) Cổ phiếu	Cuối kỳ	Đầu năm
- Số lượng cổ phiếu đăng ký phát hành	41,416,042	41,416,042
- Số lượng cổ phiếu đã bán ra công chúng	41,416,042	41,416,042
+ Cổ phiếu phổ thông	41,416,042	41,416,042
+ Cổ phiếu ưu đãi (loại được phân loại là vốn chủ sở hữu)		
- Số lượng cổ phiếu được mua lại (cổ phiếu quỹ)	-	-
+ Cổ phiếu phổ thông		
+ Cổ phiếu ưu đãi (loại được phân loại là vốn chủ sở hữu)		
- Số lượng cổ phiếu đang lưu hành	41,416,042	41,416,042
+ Cổ phiếu phổ thông	41,416,042	41,416,042
+ Cổ phiếu ưu đãi (loại được phân loại là vốn chủ sở hữu)		
<i>* Mệnh giá cổ phiếu đang lưu hành: 10.000 đồng / cổ phiếu</i>		
d) Cổ tức		
- Cổ tức đã công bố sau ngày kết thúc kỳ kế toán năm:		
+ Cổ tức đã công bố trên cổ phiếu phổ thông:		
+ Cổ tức đã công bố trên cổ phiếu ưu đãi:		
- Cổ tức của cổ phiếu ưu đãi lũy kế chưa được ghi nhận:		
e) Các quỹ của doanh nghiệp	537,161,063,042	537,161,063,042
- Quỹ đầu tư phát triển	537,161,063,042	537,161,063,042
- Quỹ hỗ trợ sắp xếp doanh nghiệp		
- Quỹ khác thuộc vốn chủ sở hữu		
g) Thu nhập và chi phí, lãi hoặc lỗ được ghi nhận trực tiếp vào Vốn chủ sở hữu theo qui định của các chuẩn mực kế toán cụ thể		

26. *Chênh lệch đánh giá lại tài sản*

27. *Chênh lệch tỷ giá*

28. *Nguồn kinh phí*

29. *Các khoản mục ngoài Bảng cân đối kế toán*

Cuối kỳ

Đầu năm

a) Tài sản thuê ngoài

b) Tài sản nhận giữ hộ

c) Ngoại tệ các loại

- USD

1,326,679

1,202,173

d) Vàng tiền tệ

d) Nợ khó đòi đã xử lý

e) Các thông tin khác về các khoản mục ngoài Bảng cân đối kế toán

30. *Các thông tin khác do doanh nghiệp tự thuyết minh, giải trình*

VII. Thông tin bổ sung cho các khoản mục trình bày trong Báo cáo kết quả hoạt động kinh doanh

Đơn vị tính: đồng Việt nam

Năm nay

Năm trước

1. Tổng doanh thu bán hàng và cung cấp dịch vụ

a) Doanh thu

- Doanh thu bán hàng

4,532,205,132

5,129,623,658

- Doanh thu cung cấp dịch vụ

102,781,412,299

157,951,433,527

- Doanh thu hợp đồng xây dựng

+ Doanh thu của hợp đồng xây dựng được ghi nhận trong kỳ

+ Tổng doanh thu lũy kế của hợp đồng xây dựng được ghi nhận đến thời điểm lập Báo cáo tài chính

Cộng

107,313,617,431

163,081,057,185

b) Doanh thu đối với các bên liên quan

c) Trường hợp ghi nhận doanh thu cho thuê tài sản là tổng số tiền nhận trước, doanh nghiệp phải thuyết minh thêm để so sánh sự khác biệt giữa việc ghi nhận doanh thu theo phương pháp phân bổ dần theo thời gian cho thuê; Khả năng suy giảm lợi nhuận và luồng tiền trong tương lai do đã ghi nhận doanh thu đối với toàn bộ số tiền nhận trước.

2. Các khoản giảm trừ doanh thu

Trong đó:

- Chiết khấu thương mại
- Giảm giá hàng bán
- Hàng bán bị trả lại

3. Giá vốn hàng bán

	Năm nay	Năm trước
- Giá vốn của hàng hóa đã bán	3,996,804,202	5,129,623,658
- Giá vốn của thành phẩm đã bán		
Trong đó: Giá vốn trích trước của hàng hoá BĐS bao gồm:		
+ Hạng mục chi phí trích trước		
+ Giá trị trích trước vào chi phí của từng hạng mục		
+ Thời gian chi phí dự kiến phát sinh		
- Giá vốn của dịch vụ đã cung cấp	57,557,095,413	97,027,384,675
- Giá trị còn lại, chi phí nhượng bán, thanh lý của BĐS đầu tư		
- Chi phí kinh doanh Bất động sản đầu tư		
- Giá trị hàng tồn kho mất mát trong kỳ		
- Giá trị từng loại hàng tồn kho hao hụt ngoài đm trong kỳ		
- Các khoản chi phí vượt mức bình thường khác được tính trực tiếp vào giá vốn		
- Dự phòng giảm giá hàng tồn kho		
- Các khoản ghi giảm giá vốn hàng bán		
Cộng	61,553,899,615	102,157,008,333

4. Doanh thu hoạt động tài chính

	Năm nay	Năm trước
- Lãi tiền gửi, tiền cho vay	2,808,815,095	1,847,729,604
- Lãi bán các khoản đầu tư		
- Cổ tức, lợi nhuận được chia		
- Lãi chênh lệch tỷ giá	64,804,131	-
- Lãi bán hàng trả chậm, chiết khấu thanh toán		
- Doanh thu hoạt động tài chính khác	-	33,007,477
Cộng	2,873,619,226	1,880,737,081

5. Chi phí tài chính

	Năm nay	Năm trước
- Lãi tiền vay	99,197,056	16,108,065

- Chiết khấu thanh toán, lãi bán hàng trả chậm		
- Lỗ do thanh lý các khoản đầu tư tài chính		
- Lỗ chênh lệch tỷ giá	37,337,025	-
- Dự phòng giảm giá chứng khoán kd và tổn thất đầu tư		
- Chi phí tài chính khác	-	27,523,232
- Các khoản ghi giảm chi phí tài chính		
Cộng	136,534,081	43,631,297
6. Thu nhập khác	Năm nay	Năm trước
- Thanh lý, nhượng bán TSCĐ	360,000,000	13,636,363,636
- Lãi do đánh giá lại tài sản		
- Tiền phạt thu được		
- Thuế được giảm		
- Các khoản khác	-	35,624,043
Cộng	360,000,000	13,671,987,679
7. Chi phí khác	Năm nay	Năm trước
- Giá trị còn lại TSCĐ và chi phí thanh lý, nhượng bán TSCĐ	-	15,900,553,949
- Lỗ do đánh giá lại tài sản		
- Các khoản bị phạt		
- Các khoản khác	-	-
Cộng	-	15,900,553,949
8. Chi phí bán hàng và chi phí quản lý doanh nghiệp	Năm nay	Năm trước
a) Các khoản chi phí quản lý doanh nghiệp phát sinh trong kỳ	3,301,098,840	3,315,827,240
- Chi tiết các khoản chiếm từ 10% trở lên trên tổng chi phí QLDN	-	-
- Các chi phí QLDN khác	3,301,098,840	3,315,827,240
b) Các khoản chi phí bán hàng phát sinh trong kỳ	32,727,373	-
- Chi tiết các khoản chiếm từ 10% trở lên trên tổng chi phí bán hàng		
- Các chi phí bán hàng khác	32,727,373	-
c) Các khoản ghi giảm chi phí bán hàng và chi phí QLDN		
- Hoàn nhập dự phòng bảo hành sản phẩm, hàng hóa		
- Hoàn nhập dự phòng tái cơ cấu, dự phòng khác		
- Các khoản ghi giảm khác		

10. Chi phí thuế thu nhập doanh nghiệp hiện hành	Năm nay	Năm trước
- Chi phí thuế thu nhập doanh nghiệp tính trên thu nhập chịu thuế năm hiện hành	9,144,334,221	12,036,323,642
- Điều chỉnh chi phí thuế thu nhập doanh nghiệp của các năm trước vào chi phí thuế thu nhập hiện hành năm nay		
- Tổng chi phí thuế thu nhập doanh nghiệp hiện hành	9,144,334,221	12,036,323,642

11. Chi phí thuế thu nhập doanh nghiệp hoãn lại	Năm nay	Năm trước
- Chi phí thuế thu nhập doanh nghiệp hoãn lại phát sinh từ các khoản chênh lệch tạm thời phải chịu thuế		
- Chi phí thuế thu nhập doanh nghiệp hoãn lại phát sinh từ việc hoàn nhập tài sản thuế thu nhập hoãn lại		
- Thu nhập thuế thu nhập doanh nghiệp hoãn lại phát sinh từ các khoản chênh lệch tạm thời được khấu trừ		
- Thu nhập thuế thu nhập doanh nghiệp hoãn lại phát sinh từ các khoản lỗ tính thuế và ưu đãi thuế chưa sử dụng		
- Thu nhập thuế thu nhập doanh nghiệp hoãn lại phát sinh từ việc hoàn nhập thuế thu nhập hoãn lại phải trả		
- Tổng chi phí thuế thu nhập doanh nghiệp hoãn lại		

VIII. Thông tin bổ sung cho các khoản mục trình bày trong Báo cáo lưu chuyển tiền tệ

1. Các giao dịch không bằng tiền ảnh hưởng đến báo cáo lưu chuyển tiền tệ trong tương lai.

	Năm nay	Năm trước
- Mua tài sản bằng cách nhận các khoản nợ liên quan trực tiếp hoặc thông qua nghiệp vụ cho thuê tài chính		
- Mua doanh nghiệp thông qua phát hành cổ phiếu		
- Chuyển nợ thành vốn chủ sở hữu		
- Các giao dịch phi tiền tệ khác		
2. Các khoản tiền do doanh nghiệp nắm giữ nhưng không được sử dụng: Trình bày giá trị và lý do của các khoản tiền và tương đương tiền lớn do doanh nghiệp nắm giữ nhưng không được sử dụng do có sự hạn chế của pháp luật hoặc các ràng buộc khác mà doanh nghiệp phải thực hiện.		
3. Số tiền đi vay thực thụ trong kỳ		
- Tiền thu từ đi vay theo kế ước thông thường		
- Tiền thu từ phát hành trái phiếu thường		
- Tiền thu từ phát hành trái phiếu chuyển đổi		
- Tiền thu từ phát hành cổ phiếu ưu đãi phân loại là nợ phải trả		

- Tiền thu từ giao dịch mua bán lại trái phiếu Chính phủ và REPO chứng khoán
 - Tiền thu từ đi vay dưới hình thức khác
4. Số tiền đã thực sự trả gốc vay trong kỳ
- Tiền trả nợ gốc vay theo kế ước thông thường
 - Tiền trả nợ gốc trái phiếu thường
 - Tiền trả nợ gốc trái phiếu chuyển đổi
 - Tiền trả nợ gốc cổ phiếu ưu đãi phân loại là nợ phải trả
 - Tiền chi trả cho giao dịch mua bán lại trái phiếu Chính phủ và REPO chứng khoán
 - Tiền trả nợ vay dưới hình thức khác

IX. Những thông tin khác


1. Những khoản nợ tiềm tàng, khoản cam kết và những thông tin tài chính khác.
2. Những sự kiện phát sinh sau ngày kết thúc kỳ kế toán năm.
3. Thông tin về các bên liên quan (ngoài các thông tin đã được thuyết minh ở các phần trên).
4. Trình bày tài sản, doanh thu, kết quả kinh doanh theo bộ phận (theo lĩnh vực kinh doanh hoặc khu vực địa lý) theo quy định của Chuẩn mực kế toán số 28 “Báo cáo bộ phận”.
5. Thông tin so sánh (những thay đổi về thông tin trong Báo cáo tài chính của các niên độ kế toán trước).
6. Thông tin về hoạt động liên tục.
7. Những thông tin khác.

Lập, ngày 27 tháng 04 năm 2016


Người lập biểu

Kế toán trưởng


Tổng Giám đốc



Trương Lý Thế Anh



Trần Xuân Bạo

Nguyễn Văn Tiến

CP * GV